

ОТЧЕТ ОБ ФИНАНСОВЫХ РЕЗУЛЬТАТАХ ДЕЯТЕЛЬНОСТИ УЧРЕЖДЕНИЯ

(в ред. Приказа Минфина РФ от 25.05.2011 г. № 33н)

на 1 января 2014 г.

Учреждение
Обособленное подразделение
Учредитель

МАОУ ДОД «ДЮСШ «Золотые купола» г.Рязани

Наименование органа, осуществляющего полномочия учредителя

Периодичность: годовая

Единица измерения: руб.

Форма по ОКУД
Дата
по ОКПО
по ОКАТО
по ОКПО
Глава по БК
по ОКЕИ

КОДЫ
0503721
01.01.2014
57397678
383


Наименование показателя	Код строки	Код аналитики	Деятельность с целевыми средствами	Деятельность по оказанию услуг (работ)	Средства во временном распоряжении	Итого
1	2	3	4	5	6	7
Доходы (стр.030 + стр.040 + стр.050 + стр.060 + стр.090 + стр.100 + стр.110)	010	100	2 934 000,00	23 053 700,00	-	25 987 700,00
<i>Доходы от собственности</i>	030	120	-	-	-	-
<i>Доходы от оказания платных услуг (работ)</i>	040	130	-	-	-	-
<i>Доходы от штрафов, пени, иных сумм принудительного изъятия</i>	050	140	-	-	-	-
<i>Безвозмездные поступления от бюджетов</i>	060	150	-	-	-	-
в том числе:						
поступления от наднациональных организаций и правительств иностранных государств	062	152	-	-	-	-
поступления от международных финансовых организаций	063	153	-	-	-	-
<i>Доходы от операций с активами</i>	090	170	-	680 400,00	-	680 400,00
в том числе:						
доходы от переоценки активов	091	171	-	-	-	-
доходы от реализации активов	092	172	-	680 400,00	-	680 400,00
из них						
доходы от реализации нефинансовых активов	093	172	-	680 400,00	-	680 400,00
доходы от реализации финансовых активов	096	172	-	-	-	-
чрезвычайные доходы	099	173	-	-	-	-
<i>Прочие доходы</i>	100	180	2 934 000,00	22 373 300,00	-	25 307 300,00
в том числе:						
по субсидиям на выполнение государственного (муниципального) задания	101	180	-	22 192 500,00	-	22 192 500,00
по субсидиям на иные цели	102	180	-	-	-	-
по бюджетным инвестициям	103	180	-	-	-	-
иные прочиэ доходы	104	180	2 934 000,00	180 800,00	-	3 114 800,00
<i>Доходы будущих периодов</i>	110	130	-	-	-	-


Наименование показателя	Код строки	Код аналитики	Деятельность с целевыми средствами	Деятельность по оказанию услуг (работ)	Средства во временном распоряжении	Итого
1	2	3	4	5	6	7
Расходы (стр.160 + стр.170 + стр.190 + стр.210 + стр.230 + стр.240 + стр.250+ стр.260 +стр.290)	150	200	2 879 009,85	22 204 607,62	-	25 083 617,47
<i>Оплата труда и начисления на выплаты по оплате труда</i>	160	210	-	14 204 741,46	-	14 204 741,46
в том числе:						
заработная плата	161	211	-	10 956 349,19	-	10 956 349,19
прочие выплаты	162	212	-	-	-	-
начисления на выплаты по оплате труда	163	213	-	3 248 392,27	-	3 248 392,27
<i>Приобретение работ, услуг</i>	170	220	1 750 000,00	7 212 317,36	-	8 962 317,36
в том числе:						
услуги связи	171	221	-	69 340,43	-	69 340,43
транспортные услуги	172	222	-	-	-	-
коммунальные услуги	173	223	-	589 459,89	-	589 459,89
арендная плата за пользование имуществом	174	224	-	6 274 281,26	-	6 274 281,26
работы, услуги по содержанию имущества	175	225	1 750 000,00	58 544,42	-	1 808 544,42
прочие работы, услуги	176	226	-	220 691,36	-	220 691,36
<i>Обслуживание долговых обязательств</i>	190	230	-	-	-	-
в том числе:						
обслуживание долговых обязательств перед резидентами	191	231	-	-	-	-
обслуживание долговых обязательств перед не резидентами	192	232	-	-	-	-
<i>Безвозмездные перечисления организациям</i>	210	240	-	-	-	-
в том числе:						
безвозмездные перечисления государственным и муниципальным организациям	211	241	-	-	-	-
безвозмездные перечисления организациям, за исключением государственных и муниципальных организаций	212	242	-	-	-	-
<i>Безвозмездные перечисления бюджетам</i>	230	250	-	-	-	-
в том числе:						
перечисления наднациональным организациям и правительствам иностранных государств	232	252	-	-	-	-
перечисления международным организациям	233	253	-	-	-	-
<i>Социальное обеспечение</i>	240	260	-	-	-	-
в том числе:						
пособия по социальной помощи населению	242	262	-	-	-	-
пенсии, пособия, выплачиваемые организациями сектора государственного управления	243	263	-	-	-	-
<i>Прочие расходы</i>	250	290	330 000,00	347 828,99	-	677 828,99

Наименование показателя	Код строки	Код аналитики	Деятельность с целевыми средствами	Деятельность по оказанию услуг (работ)	Средства во временном распоряжении	Итого
1	2	3	4	5	6	7
<i>Расходы по операциям с активами</i>	260	270	799 009,85	439 719,81	-	1 238 729,66
в том числе:						
амортизация основных средств и нематериальных активов	261	271	-	346 276,94	-	346 276,94
расходование материальных запасов	264	272	799 009,85	93 442,87	-	892 452,72
чрезвычайные расходы по операциям с активами	269	273	-	-	-	-
<i>Расходы будущих периодов</i>	290		-	-	-	-
ЧИСТЫЙ ОПЕРАЦИОННЫЙ РЕЗУЛЬТАТ (стр.301 - стр.302), (стр.310 + стр.380)	300		54 990,15	849 092,38	-	904 082,53
<i>Операционный результат до налогообложения (стр. 010 - стр.150)</i>	301		54 990,15	849 092,38	-	904 082,53
<i>Налог на прибыль</i>	302		-	-	-	-
Операции с нефинансовыми активами (стр.320 + стр.330 + стр.350 + стр.360 + стр.370)	310		-	-196 567,14	-	-196 567,14
<i>Чистое поступление основных средств</i>	320		-	-285 186,79	-	-285 186,79
в том числе:						
увеличение стоимости основных средств	321	310	54 990,15	122 180,30	-	177 170,45
уменьшение стоимости основных средств	322	410	54 990,15	407 367,09	-	462 357,24
<i>Чистое поступление нематериальных активов</i>	330		-	-	-	-
в том числе:						
увеличение стоимости нематериальных активов	331	320	-	-	-	-
уменьшение стоимости нематериальных активов	332	420	-	-	-	-
<i>Чистое поступление произведенных активов</i>	350		-	-	-	-
в том числе:						
увеличение стоимости произведенных активов	351	330	-	-	-	-
уменьшение стоимости произведенных активов	352	430	-	-	-	-
<i>Чистое поступление материальных запасов</i>	360		-	-	-	-
в том числе:						
увеличение стоимости материальных запасов	361	340	799 009,85	93 442,87	-	892 452,72
уменьшение стоимости материальных запасов	362	440	799 009,85	93 442,87	-	892 452,72
<i>Чистое изменение затрат на изготовление готовой продукции (работ, услуг)</i>	370		-	88 619,65	-	88 619,65
в то числе:						
увеличение затрат	371	x	1 935 300,00	21 758 805,46	-	23 694 105,46
уменьшение затрат	372	x	1 935 300,00	21 670 185,81	-	23 605 485,81

Наименование показателя	Код строки	Код аналитики	Деятельность с целевыми средствами	Деятельность по оказанию услуг (работ)	Средства во временном распоряжении	Итого
1	2	3	4	5	6	7
Операции с финансовыми активами и обязательствами (стр.390 - стр.510)	380		54 990,15	1 045 659,52	-	1 100 649,67
Операции с финансовыми активами (стр. 410 + стр.420 + стр.440 + стр.460 + стр.470 + стр.480)	390		-	535 141,07	-	535 141,07
<i>Чистое поступление средств учреждений</i>	410		-	14 920,82	-	14 920,82
в том числе: поступление средств	411	510	3 078 700,00	32 092 341,00	-	35 171 041,00
выбытие средств	412	610	3 078 700,00	32 077 420,18	-	35 156 120,18
<i>Чистое поступление ценных бумаг, кроме акций</i>	420		-	-	-	-
в том числе: увеличение стоимости ценных бумаг, кроме акций	421	520	-	-	-	-
уменьшение стоимости ценных бумаг, кроме акций	422	620	-	-	-	-
<i>Чистое поступление акций и иных форм участия в капитале</i>	440		-	-	-	-
в том числе: увеличение стоимости акций и иных форм участия в капитале	441	530	-	-	-	-
уменьшение стоимости акций и иных форм участия в капитале	442	630	-	-	-	-
<i>Чистое предоставление займов (ссуд)</i>	460		-	-	-	-
в том числе: увеличение задолженности по предоставленным займам (ссудам)	461	540	-	-	-	-
уменьшение задолженности по предоставленным займам (ссудам)	462	640	-	-	-	-
<i>Чистое поступление иных финансовых активов</i>	470		-	-	-	-
в том числе: увеличение стоимости иных финансовых активов	471	550	-	-	-	-
уменьшение стоимости иных финансовых активов	472	650	-	-	-	-
<i>Чистое увеличение дебиторской задолженности</i>	480		-	520 220,25	-	520 220,25
в том числе: увеличение дебиторской задолженности	481	560	144 700,00	73 213,25	-	217 913,25
уменьшение дебиторской задолженности	482	660	144 700,00	-447 007,00	-	-302 307,00


Наименование показателя	Код строки	Код аналитики	Деятельность с целевыми средствами	Деятельность по оказанию услуг (работ)	Средства во временном распоряжении	Итого
1	2	3	4	5	6	7
Операции с обязательствами (стр.520 + стр.530 + стр.540)	510		-54 990,15	-510 518,45	-	-565 508,60
<i>Чистое увеличение задолженности по привлечениям перед резидентами</i>	520		-	-	-	-
в том числе:						
увеличение задолженности по привлечениям перед резидентами	521	710	-	-	-	-
уменьшение задолженности по привлечениям перед резидентами	522	810	-	-	-	-
<i>Чистое увеличение задолженности по привлечениям перед нерезидентами</i>	530		-	-	-	-
в том числе:						
увеличение задолженности по привлечениям перед нерезидентами	531	720	-	-	-	-
уменьшение задолженности по привлечениям перед нерезидентами	532	820	-	-	-	-
<i>Чистое увеличение прочей кредиторской задолженности</i>	540		-54 990,15	-510 518,45	-	-565 508,60
в том числе:						
увеличение прочей кредиторской задолженности	541	730	2 789 300,00	23 263 010,51	-	26 052 310,51
уменьшение прочей кредиторской задолженности	542	830	2 844 290,15	23 773 528,96	-	26 617 819,11


Руководитель  (подпись) А. А. Арсланов 10.01.14 (расшифровка подписи)

Главный бухгалтер  (подпись) Голова М.В. (расшифровка подписи)

Централизованная бухгалтерия _____ (наименование, ОГРН, ИНН, КПП, местонахождение)

Руководитель (уполномоченное лицо) _____ (должность)

Исполнитель  (должность) М. В. Голова (подпись)

 (подпись) _____ (расшифровка подписи)

_____ (расшифровка подписи) _____ (4912) 27-45-48 (телефон, e-mail)

на 29 января 2014 г.